



**PEMERINTAH KABUPATEN BULELENG**  
**DINAS SOSIAL**  
**SINGARAJA**

**Jl. Veteran No. 7 Telepon / Fax. (0362) 21248**

Web: <http://dinsos.bulelengkab.go.id>

Email : [dinsos@bulelengkab.go.id](mailto:dinsos@bulelengkab.go.id)

---

**Laporan Evaluasi Kinerja Triwulan II Tahun Anggaran 2022**  
**Dinas Sosial Kabupaten Buleleng**

Dinas Sosial dalam melaksanakan Tupoksi selalu menysasar PMKS dan PSKS serta dijabarkan pada program, kegiatan dan sub kegiatan yang bersifat wajib. Dimana program, kegiatan dan sub kegiatan itu akan menjawab Perjanjian Kinerja (PK) eselon II sesuai dengan target dan sasaran yang sudah dituangkan dalam Perjanjian Kinerja (PK) tersebut.

Untuk itu Dinas Sosial selalu mengadakan evaluasi kinerja pertriwulan agar bisa melihat progres dari program, kegiatan dan sub kegiatan yang sudah dilaksanakan. Pada rapat evaluasi ini dihadiri oleh seluruh jajaran pegawai Dinas Sosial Kabupaten Buleleng. Pada triwulan II tahun anggaran 2022, kinerja pada Dinas Sosial Kabupaten Buleleng dapat dilihat dari tabel dibawah ini:

**Tabel II.**  
**Laporan Evaluasi Kinerja Triwulan II Tahun Anggaran 2022**  
**Dinas Sosial Kabupaten Buleleng**

**Kode Bidang Urusan** : 1.01.06. Sosial  
**Unit Organisasi** : 1.01.06.01. Dinas Sosial  
**Laporan Capaian Bulan** : Juni 2022  
**RKA / DPA Tahun** : 2022

<b>Jumlah Program</b>	<b>6</b>
<b>Jumlah Kegiatan</b>	<b>11</b>
<b>Jumlah Sub Kegiatan</b>	<b>31</b>

\*) diisi dengan jumlah yang dilaksanakan sesuai nomenklatur

Kode Program, Kegiatan & Sub Kegiatan	Nama Program, Kegiatan & Sub Kegiatan	Indikator / Tolak Ukur Kinerja	Target Kinerja		Realisasi Kinerja		Satuan	Capaian Kinerja (%)		Rata-Rata Capaian Kinerja (%)
			Anggaran (Rp)	Koefesien / Volume	Anggaran (Rp)	Koefesien / Volume		Anggaran / Keuangan	Outcome / Output	
(1)	(2)	(3)	(4)		(5)		(6)	(7) = (5)/(4)*100		(8)
1.06.01	1 Program Penunjang Urusan Pemerintahan Daerah Kabupaten / Kota	Meningkatnya kualitas pelayanan publik dan akuntabilitas pelayanan publik	5.509.355.375,00	100,00	2.485.992.848,00	52,85	%	45,12	52,85	
1.06.01.2.01.	1.1 Perencanaan, Penganggaran, dan Evaluasi Kinerja Perangkat Daerah	Persetase Serapan Anggaran sesuai Target, Persentase perencanaan anggaran SKPD yang sesuai Renstra	241.956.438,00	100,00	100.652.324,00	53,57		41,60	53,57	
1.06.01.2.01.01.	1.1.1 Penyusunan Dokumen Perencanaan Perangkat Daerah	Jumlah dokumen Renstra dan Renja	87.347.840,00	8,00	38.090.480,00	4,00	Dokumen	43,61	50,00	
1.06.01.2.01.07.	1.1.2 Evaluasi Kinerja Perangkat Daerah	Jumlah dokumen anggaran, jumlah laporan capaian kinerja dan ikhtisar realisasi kinerja Dinas Sosial	154.608.598,00	7,00	62.561.844,00	4,00	Dokumen/ Laporan	40,46	57,14	
1.06.01.2.02	1.2 Administrasi Keuangan Perangkat Daerah	Persentase Administrasi Perkantoran yang mendukung kelancaran Tugas dan Fungsi Perangkat	4.193.396.599,00	100,00	1.970.481.831,00	58,33	%	46,99	58,33	
1.06.01.2.02.01	1.2.1 Penyediaan Gaji dan Tunjangan	1. Jumlah Gaji dan Tunjangan	3.625.191.000,00	12,00	1.719.138.503,00	7,00	Laporan	47,42	58,33	
1.06.01.2.02.02	1.2.2 Penyediaan Administrasi pelaksanaan Tugas ASN	1. Jumlah Dokumen Kepegawaian	349.064.927,00	12,00	150.396.550,00	7,00	Laporan	43,09	58,33	
1.06.01.2.02.03	1.2.3 Pelaksanaan Penatausahaan dan Pengujian/Verifikasi Keuangan SKPD	1. Jumlah Laporan Keuangan	219.140.672,00	12,00	100.946.778,00	7,00	Laporan	46,06	58,33	

Kode Program, Kegiatan & Sub Kegiatan	Nama Program, Kegiatan & Sub Kegiatan		Indikator / Tolak Ukur Kinerja	Target Kinerja		Realisasi Kinerja		Satuan	Capaian Kinerja (%)		Rata-Rata Capaian Kinerja (%)
				Anggaran (Rp)	Koefesien / Volume	Anggaran (Rp)	Koefesien / Volume		Anggaran / Keuangan	Outcome / Output	
(1)	(2)		(3)	(4)	(5)	(6)	(7) = (5)/(4)*100		(8)		
1.06.01.2.06	1.3	Administrasi Umum Perangkat Daerah	Persentase Administrasi Perkantoran yang mendukung kelancaran tugas dan fungsi perangkat daerah	172.299.725,00	100,00	53.550.994,00	44,95	%	31,08	44,95	
1.06.01.2.06.01	1.3.1	Penyediaan Komponen Instalansi Listrik/Penerangan Bangunan kantor	1. Jumlah Barang Cetak dan penggandaan	24.344.100,00	6,00	6.080.140,00	1,00	buah	24,98	27,08	
			2. Jumlah Komponen Instalansi Listrik		8,00		3,00	unit		37,50	
1.06.01.2.06.02	1.3.2	Penyediaan Peralatan dan Perlengkapan Kantor	1. Jumlah Kebutuhan Peralatan dan Perlengkapan	4.966.500,00	30,00	4.966.500,00	30,00	unit	100,00	100,00	
1.06.01.2.06.04	1.3.3	Penyediaan Bahan Logistik Kantor	1. Jumlah Makanan dan Minuman	107.047.600,00	20,00	31.578.284,00	11,00	Unit	29,50	55,00	
			2. Jumlah Pameran		20,00		20,00	Unit		0,00	
			3. Jumlah Sarana dan Prasarana yang terpenuhi		40,00		20,00	Unit		50,00	
1.06.01.2.06.05	1.3.4	Penyediaan Barang Cetak dan Penggandaan	1. Jumlah Barang Cetak dan Penggandaan	22.347.525,00	6,00	10.926.070,00	4,00	Buah	48,89	62,64	
			2. Jumlah Barang Cetak dan Penggandaan		58.000,00		34.000,00	lembar		58,62	
1.06.01.2.06.09	1.3.5	Penyelenggaraan Rapat Koordinasi dan Konsultasi SKPD	1. Jumlah Rapat Koordinasi dan Konsultasi Luar Daerah	13.594.000,00	12,00	-	-	Laporan	-	0,00	
1.06.01.2.08.	1.4	Penyediaan jasa Penunjang urusan Pemerintahan Daerah	Persentase Administrasi Perkantoran yang mendukung kelancaran tugas dan fungsi perangkat daerah	801.547.738,00	100,00	322.248.807,00	54,08	%	40,20	54,08	
1.06.01.2.08.01	1.4.1	Penyediaan Jasa Surat Menyurat	1. Jumlah Surat Masuk/Keluar	74.495.780,00	2.000,00	37.191.179,00	1.160,00	Eksemplar	49,92	58,00	
1.06.01.2.08.02	1.4.2	Penyediaan Jasa Komunikasi, sumber daya air dan listrik	1. Jumlah Rekening Air, Telepon dan Listrik	237.001.000,00	132,00	81.354.124,00	66,00	Rekening	34,33	50,00	
1.06.01.2.08.03	1.4.3	Penyediaan Jasa Peralatan dan Perlengkapan Kantor	1. Jumlah Unit Kendaraan	223.200.000,00	2,00	90.826.000,00	1,00	Unit	40,69	50,00	
1.06.01.2.08.04	1.4.4	Penyediaan Jasa pelayanan umum Kantor	1. Jumlah Alat Kebersihan	266.850.958,00	12,00	112.877.504,00	7,00	Unit	42,30	58,33	

Kode Program, Kegiatan & Sub Kegiatan	Nama Program, Kegiatan & Sub Kegiatan		Indikator / Tolak Ukur Kinerja	Target Kinerja		Realisasi Kinerja		Satuan	Capaian Kinerja (%)		Rata-Rata Capaian Kinerja (%)
				Anggaran (Rp)	Koefesien / Volume	Anggaran (Rp)	Koefesien / Volume		Anggaran / Keuangan	Outcome / Output	
(1)	(2)		(3)	(4)		(5)		(6)	(7) = (5)/(4)*100		(8)
1.06.01.2.09	1.5	Pemeliharaan Barang milik daerah penunjang urusan pemerintahan daerah	2. Jumlah Alat Tulis kantor Persentase Sarana dan Prasarana Aparatur dalam kondisi baik dan mendukung tugas dan fungsi perangkat daerah	100.154.875,00	12,00 100,00	39.058.892,00	7,00 53,33	unit %	58,33 39,00	58,33 53,33	
1.06.01.2.09.02	1.5.1	Penyediaan Jasa Pemeliharaan, Biaya Pemeliharaan, Pajak, dan Perizinan Kendaraan Dinas	1. Jumlah Pemeliharaan Kendaraan Dinas/Operasional 2. Jumlah Perijinan Kendaraan Dinas Operasional	50.258.875,00	25,00 25,00	12.788.027,00	10,00 10,00	unit unit	25,44	40,00 40,00	
1.06.01.2.09.06	1.5.2	Pemeliharaan Peralatan dan Mesin Lainnya	1. Jumlah Peralatan Gedung Kantor	49.896.000,00	12,00	26.270.865,00	8,00	Unit	52,65	66,67	
1.06.02	2	Program Pemberdayaan Sosial	Meningkatnya perlindungan sosial terhadap masyarakat miskin	1.240.954.359,00	14,50	861.895.139,00	12,28	%	69,45	84,66	
1.06.02.2.03	2.1	Kegiatan Pengembangan Potensi Sumber Kesejahteraan Sosial Daerah Kabupaten/Kota	Presentase PMKS yang memperoleh bantuan sosial	1.240.954.359,00	14,50	861.895.139,00	12,28	%	69,45	84,66	
1.06.02.2.03.01	2.1.1	Peningkatan Kemampuan Potensi Pekerja Sosial Masyarakat Kewenangan Kabupaten/Kota	1. Jumlah Fakir Miskin, Perempuan Rawan Sosial Ekonomi (PRSE) yang mendapat bantuan UEP, Jumlah petugas dan pendamping sosial pemberdayaan fakir miskin 2. Jumlah PMKS penerima Sembako	257.795.959,00	500,00 148,00	75.196.894,00	- 151,00 148,00	Orang Desa	29,17	65,10 30,20 100,00	
1.06.02.2.03.02	2.1.2	Peningkatan Kemampuan Potensi Tenaga Kerja Sosial Kecamatan Kewenangan Kabupaten/Kota	Jumlah SDM Kesejahteraan Sosial masyarakat dan bantuan sosial	114.668.100,00	9,00 9,00 9,00	41.687.400,00	9,00 9,00 9,00	Karang Taruna PSM TKSK	36,35	100,00 100,00 100,00	
1.06.02.2.03.04	2.1.3	Peningkatan Kemampuan Potensi Sumber Kesejahteraan Sosial	Jumlah Panti Asuhan yang mendapat bantuan	868.490.300,00	3,00	745.010.845,00	2,00	Panti Asuhan	85,78	88,89 66,67	

Kode Program, Kegiatan & Sub Kegiatan	Nama Program, Kegiatan & Sub Kegiatan		Indikator / Tolak Ukur Kinerja	Target Kinerja		Realisasi Kinerja		Satuan	Capaian Kinerja (%)		Rata-Rata Capaian Kinerja (%)
				Anggaran (Rp)	Koefesien / Volume	Anggaran (Rp)	Koefesien / Volume		Anggaran / Keuangan	Outcome / Output	
(1)	(2)		(3)	(4)	(5)	(6)	(7) = (5)/(4)*100		(8)		
		Kelembagaan Masyarakat Kewenangan	Jumlah Peran Aktif Masyarakat dan dunia usaha		2,00		2,00	Lembaga		100,00	
		Kabupaten/Kota	Jumlah Peran Aktif Masyarakat dan dunia usaha		9,00		9,00	Karang Taruna		100,00	
<b>1.06.04</b>	<b>3</b>	<b>Program Rehabilitasi Sosial</b>	<b>Meningkatnya perlindungan sosial terhadap masyarakat miskin</b>	<b>1.208.742.211,00</b>	<b>45,30</b>	<b>581.517.155,00</b>	<b>22,48</b>	<b>%</b>	<b>48,11</b>	<b>49,61</b>	
<b>1.06.04.2.01</b>	<b>3.1</b>	<b>Kegiatan Rehabilitasi Sosial Dasar Penyandang Disabilitas Terlantar, Anak Terlantar, Lanjut Usia Terlantar, serta Gelandangan Pengemis di Luar Panti Sosial</b>	<b>Persentase PMKS yang mendapat pelayanan rehabilitasi sosial</b>	<b>660.722.213,00</b>	<b>15,40</b>	<b>179.624.170,00</b>	<b>4,95</b>	<b>%</b>	<b>27,19</b>	<b>32,11</b>	
1.06.04.2.01.01	3.1.1	Sub Kegiatan Penyediaan Permakanan	Jumlah lanjut usia di luar panti yang mendapat pembinaan, bimbingan dan bantuan sosial	190.838.982,00	300,00	72.891.522,00	120,00	Orang	38,20	40,00	
1.06.04.2.01.03	3.1.2	Sub Kegiatan Penyediaan Alat Bantu	Jumlah Penyandang Disabilitas dan Eks Trauma	128.860.545,00	280,00	24.649.448,00	75,00	Orang	19,13	26,79	
1.06.04.2.01.05	3.1.3	Sub Kegiatan Pemberian Bimbingan Fisik, Mental, Spiritual, dan Sosial	Jumlah anak nakal, anak terlantar yang mendapat pelatihan dan	133.259.603,00	1,00	42.244.100,00	0,40	Dokumen	31,70	36,67	
1.06.04.2.01.06	3.1.4	Sub Kegiatan Pemberian Bimbingan Sosial kepada Keluarga Penyandang Disabilitas Terlantar, Anak Terlantar, Lanjut Usia Terlantar, serta Gelandangan Pengemis dan Masyarakat	Jumlah pelatihan bagi para penyandang disabilitas dan bantuan sosial	207.763.083,00	300,00	39.839.100,00	100,00	Anak		40,00	
					400,00		100,00	Orang	19,18	33,33	
<b>1.06.04.2.02</b>	<b>3.2</b>	<b>Kegiatan Rehabilitasi Sosial Penyandang Masalah Kesejahteraan Sosial (PMKS) Lainnya Bukan Korban HIV/AIDS dan NAPZA di Luar Panti Sosial</b>	<b>Persentase Eks Penyandang Penyakit Sosial yang tertangani</b>	<b>548.019.998,00</b>	<b>19,50</b>	<b>401.892.985,00</b>	<b>13,09</b>	<b>%</b>	<b>73,34</b>	<b>67,12</b>	

Kode Program, Kegiatan & Sub Kegiatan	Nama Program, Kegiatan & Sub Kegiatan		Indikator / Tolak Ukur Kinerja	Target Kinerja		Realisasi Kinerja		Satuan	Capaian Kinerja (%)		Rata-Rata Capaian Kinerja (%)
				Anggaran (Rp)	Koefesien / Volume	Anggaran (Rp)	Koefesien / Volume		Anggaran / Keuangan	Outcome / Output	
(1)	(2)		(3)	(4)	(5)	(6)	(7) = (5)/(4)*100		(8)		
1.06.04.2.02.07	3.2.1	Sub Kegiatan Pemberian Bimbingan Fisik, Mental, Spiritual, dan Sosial	Jumlah eks napi yang mendapat pelatihan keterampilan	386.660.190,00	130,00	341.844.720,00	115,00	Orang	88,41	94,23	
					1,00		1,00	Lembaga		88,46	
1.06.04.2.02.08	3.2.2	Sub Kegiatan Pemberian Bimbingan Sosial kepada Penyandang Masalah Kesejahteraan Sosial (PMKS) Lainnya Bukan Korban HIV/AIDS dan NAPZA	Jumlah pemberdayaan eks penyandang penyakit sosial	161.359.808,00	200,00	60.048.265,00	80,00	Orang	37,21	40,00	
<b>1.06.05</b>	<b>4</b>	<b>Program Perlindungan dan Jaminan Sosial</b>	<b>Meningkatnya perlindungan Sosial terhadap Masyarakat</b>	<b>345.001.066,00</b>	<b>84,00</b>	<b>157.815.360,00</b>	<b>84,00</b>	<b>%</b>	<b>45,74</b>	<b>100,00</b>	
<b>1.06.05.2.02</b>	<b>4.1</b>	<b>Kegiatan : Pengelolaan Data Fakir Miskin</b>	<b>Presentase PMKS yang terdata dan mendapat perlindungan dan</b>	<b>345.001.066,00</b>	<b>84,00</b>	<b>157.815.360,00</b>	<b>84,00</b>	<b>%</b>	<b>45,74</b>	<b>100,00</b>	
1.06.05.2.02.02	4.1.1	Sub Kegiatan : Pengelolaan Data Fakir	Jumlah Pemutakhiran Data Penduduk Miskin	139.201.120,00	148,00	67.215.318,00	148,00	Desa	48,29	100,00	
1.06.05.2.02.03	4.1.2	Fasilitasi Bantuan Sosial Kesejahteraan Keluarga	Jumlah Model Kelembagaan Perlindungan Jaminan Sosial dan bantuan sosial	205.799.946,00	1,00	90.600.042,00	1,00	Lembaga	44,02	100,00	
<b>1.06.06</b>	<b>5</b>	<b>Program Penanganan Bencana</b>	<b>Meningkatnya perlindungan Sosial terhadap Masyarakat Miskin</b>	<b>266.072.494,00</b>	<b>84,00</b>	<b>59.882.807,00</b>	<b>7,00</b>	<b>%</b>	<b>22,51</b>	<b>8,33</b>	
<b>1.06.06.2.01</b>	<b>5.2</b>	<b>Kegiatan : Perlindungan Sosial Korban Bencana</b>	<b>Presentase PMKS yang terdata dan mendapat perlindungan dan</b>	<b>266.072.494,00</b>	<b>84,00</b>	<b>59.882.807,00</b>	<b>7,00</b>	<b>%</b>	<b>22,51</b>	<b>8,33</b>	
1.06.06.2.01.01	5.2.1	Sub Kegiatan Penyediaan Makanan	Jumlah penanganan masalah-masalah strategis yang menyangkut tanggap cepat darurat, kejadian luar	266.072.494,00	8	59.882.807,00	0	orang	22,51	8,33	
					450,00		75,00	KK		16,67	
<b>1.06.07</b>	<b>6</b>	<b>Program Pengelolaan Taman Makam Pahlawan</b>	<b>Meningkatnya apresiasi nilai Budaya dan kearifan lokal</b>	<b>1.319.069.495,00</b>	<b>18,00</b>	<b>531.713.829,00</b>	<b>14,90</b>	<b>%</b>	<b>40,31</b>	<b>82,78</b>	
<b>1.06.07.2.01</b>	<b>6.1</b>	<b>Kegiatan : Pemeliharaan Taman Makam</b>	<b>Presentase peningkatan pelestarian TMP/ Monumen dan</b>	<b>1.319.069.495,00</b>	<b>18,00</b>	<b>531.713.829,00</b>	<b>14,90</b>	<b>%</b>	<b>40,31</b>	<b>82,78</b>	
1.06.07.2.01.01	6.1.1	Sub Kegiatan Rehabilitasi Sarana dan Prasarana Taman Makam Pahlawan Nasional Kabupaten/Kota	Jumlah pemahaman tentang nilai kepahlawanan dan kesetiakawanan	503.460.910,00	5,00	197.084.496	1,00	kegiatan	39,15	48,33	
			Jumlah SDM kesejahteraan sosial masyarakat dan bantuan sosial		400,00		100,00	orang		25,00	
					9,00		9,00	TKSK		100,00	

Kode Program, Kegiatan & Sub Kegiatan (1)	Nama Program, Kegiatan & Sub Kegiatan (2)		Indikator / Tolak Ukur Kinerja (3)	Target Kinerja		Realisasi Kinerja		Satuan (6)	Capaian Kinerja (%)		Rata-Rata Capaian Kinerja (%) (8)
				Anggaran (Rp) (4)	Koefesien / Volume	Anggaran (Rp) (5)	Koefesien / Volume		Anggaran / Keuangan (7) = (5)/(4)*100	Outcome / Output (4)*100	
1.06.07.2.01.02	6.1.2	Sub Kegiatan Pemeliharaan Taman Makam Pahlawan Nasional Kabupaten/Kota	Jumlah UPT Monumen dan Tugu Perjuangan	721.524.367,00	5,00	294.594.416,00	5,00	Monumen	40,83	100,00	
1.06.07.2.01.03	6.1.3	Sub Kegiatan : Pengamanan Taman Makam Pahlawan Nasional Kabupaten/Kota	Jumlah taman makam pahlawan dan Monumen Tugu Perjuangan	94.084.218,00	5,00	40.034.917,00	5,00	Monumen	42,55	100,00	
<b>Jumlah</b>				<b>9.889.195.000,00</b>		<b>4.678.817.138,00</b>			<b>47,31</b>	<b>63,04</b>	<b>55,18</b>

**PERMASALAHAN ATAU FAKTOR PENGHAMBAT KEBERHASILAN PENCAPAIAN KINERJA :**

1. Karena Pada Program Kegiatan ini Khusus untuk Pemberian Bantuan korban pada saat Pasca Bencana
2. Pada Program Penanganan Bencana Kegiatan Perlindungan Sosial Korban Bencana Alam dan Sosial Kabupaten/Kota Fisiknya Lebih Kecil dari Keuangan Karena Belum Adanya Penanganan Orang dan Mayat Terlantar Sampai Dengan Bulan Juni 2022
3. Pada Kegiatan Rehabilitasi Sosial Penyandang Masalah Kesejahteraan Sosial (PMKS) Lainnya Bukan Korban HIV/AIDS dan NAPZA di Luar Panti Sosial lebih besar realisasi keuangan dari pada fisik karena ada Bantuan Hibah Uang pada BNN Kabupaten Buleleng sudah

**UPAYA TINDAK LANJUT YANG TELAH DILAKUKAN PERANGKAT DAERAH :**


1. Karena penanganan orang dan mayat terlantar tidak bisa diprediksi kejadiannya
- 2.....

Sekretaris,



**PUTU GOPI SUPARNACA, S.Sos**  
NIP. 19730222 199203 1 003


Kepala Bidang Pelayanan dan Rehabilitasi Sosial,



**MAMAN WAHYUDI, S.Sos**  
NIP. 19671012 199403 1 007


Dievaluasi,  
Singaraja, 11 Juli 2022

Kepala Dinas Sosial Kabupaten Buleleng,



**I PUTU KARIAMAN PUTRA S.Sos, MM**  
NIP. 19691231 199103 1 053

Kepala Bidang Perlindungan Jaminan Sosial,



**YAYAN SUTRISNA, S.Sos**  
NIP. 19681224 199403 1 005

Kepala Bidang Pemberdayaan Sosial & Penanganan Fakir Miskin,



**NYOMAN MARIANI FEBRIANTI, S.Sos, MAP**  
NIP. 19830213 200902 2 003