



**BUKU SAKU
PETUNJUK PENGGUNAAN
APLIKASI USER MANUAL PUSKESOS GCT
OPERATOR DESA/KELURAHAN**



*Salam,
Dinsos Hadir*

**DINAS SOSIAL KABUPATEN BULELENG
TAHUN 2022**

KATA PENGANTAR

Peningkatan kesejahteraan dan perlindungan sosial bagi penduduk miskin dan rentan miskin adalah salah satu prioritas nasional pemerintah dalam rangka penanggulangan kemiskinan. Hal ini telah diamanatkan dalam Peraturan Presiden Nomor 20 Tahun 2019 tentang Rencana Pembangunan Jangka Menengah Nasional (RPJMN) Tahun 2020-2024. Agenda tersebut dijalankan dengan strategi pengembangan kemitraan dan jejaring kerja antar-pemangku kepentingan baik pemerintah pusat, pemerintah daerah, dunia usaha dan masyarakat.

Terkait dengan penyelenggaraan kesejahteraan sosial yang partisipatif dan peningkatan kualitas sumber daya manusia (SDM) serta Lembaga Kesejahteraan Sosial (LKS), Dinas Sosial telah memiliki beberapa program prioritas yang ditujukan untuk membantu perbaikan tata kelola pemerintahan. Pusat Kesejahteraan Sosial (selanjutnya disebut Puskesos) menjadi salah satu langkah awal menuju tercapainya pelayanan yang

berkualitas, komprehensif, dan partisipatif. Sehingga ke depan, Puskesmas dapat memberikan pelayanan yang inklusif dan bermutu guna menjamin keberlanjutan dan pengembangan Puskesmas.

Kami mengucapkan terima kasih kepada semua pihak yang terlibat dalam penyusunan Pedoman Umum Pelaksanaan Pusat Kesejahteraan Sosial Tahun 2022 ini. Masukan, saran dan kritik yang konstruktif kami harapkan untuk perbaikan dan penyempurnaan pedoman ini kedepan.

Singaraja, 9 November 2022

Kepala Dinas Sosial Kab. Buleleng,



I Putu Kariaman Putra, S.Sos, MM

Pembina Tk. I (IV/b)

NIP. 19691231 199103 1 053

DAFTAR ISI

KATA PENGANTAR

DAFTAR ISI

BAB I PENDAHULUAN

BAB II TATA CARA PENGELOLAAN APLIKASI

A. PERANGKAT LUNAK (SOFTWARE) DAN PERANGKAT KERAS (HARDWARE)

B. PENGGUNA (USER)

BAB III PENUTUP

BAB I. PENDAHULUAN

Peningkatan kesejahteraan dan perlindungan sosial bagi penduduk miskin dan rentan miskin adalah salah satu prioritas nasional pemerintah dalam rangka penanggulangan kemiskinan. Hal ini telah diamanatkan dalam Peraturan Presiden Nomor 20 Tahun 2019 tentang Rencana Pembangunan Jangka Menengah Nasional (RPJMN) Tahun 2020-2024. Agenda tersebut dijalankan dengan strategi pengembangan kemitraan dan jejaring kerja antar-pemangku kepentingan baik pemerintah pusat, pemerintah daerah, dunia usaha, dan masyarakat.

Dalam prioritas nasional peningkatan kesejahteraan sosial tahun 2020, pemerintah menitikberatkan pada percepatan penurunan tingkat kemiskinan dan pertumbuhan yang merata bagi 40 persen penduduk berpendapatan terendah. Upaya ini dilakukan melalui: (1) pelaksanaan program jaminan dan bantuan sosial tepat sasaran; (2) pemenuhan

kebutuhan dasar; dan (3) perluasan akses usaha mikro, kecil, dan koperasi.

Beberapa program berskala nasional yang dijalankan untuk mendukung upaya tersebut antara lain program bantuan sosial pangan yang terdiri dari Bantuan Pangan Non-Tunai (BPNT) yang saat ini bernama Program Sembako, Program Keluarga Harapan (PKH), Program Indonesia Pintar (PIP) yang disalurkan melalui Kartu Indonesia Pintar (KIP), Program Indonesia Sehat (PIS) yang disalurkan melalui Kartu Indonesia Sehat (KIS), serta Program Listrik bagi Masyarakat Miskin.

Pemerintah juga menyelenggarakan program-program pemberdayaan masyarakat serta penyediaan akses terhadap kredit mikro, inklusi keuangan, dan penciptaan lapangan kerja baru. Di tingkat daerah, pemerintah provinsi dan kabupaten/kota juga telah berpartisipasi aktif dalam penyelenggaraan program perlindungan sosial dan penanggulangan kemiskinan.

Pelayanan dan penanganan masalah sosial yang belum optimal berhulu pada kurangnya keterpaduan penyelenggaraan layanan sosial. Masih banyak program pelayanan sektoral yang berjalan sendiri-sendiri sesuai dengan bidang tugas pokok dan fungsi masing-masing lembaga/institusi. Undang-Undang Nomor 11 Tahun 2009 tentang Kesejahteraan Sosial mengamanatkan bahwa penyelenggaraan kesejahteraan sosial yang dilakukan oleh pemerintah, baik pusat maupun daerah, dan masyarakat selain harus terarah dan berkelanjutan, juga harus terpadu. Pemerintah daerah memiliki mandat untuk menyediakan layanan dasar dalam rangka meningkatkan kesejahteraan masyarakat. Pemerintah daerah juga memiliki sumberdaya yang cukup untuk menyelenggarakan program perlindungan sosial dan penanggulangan kemiskinan, baik yang berasal dari transfer pusat maupun Pendapatan Asli Daerah. Namun, kewenangan dan besarnya sumber daya tersebut tidak diimbangi dengan kapasitas yang memadai dalam pengelolaan program perlindungan sosial dan penanggulangan

kemiskinan. Untuk mengatasi permasalahan tersebut, Dinas Sosial pada 2022 menggagas pengembangan sistem layanan terpadu penanganan masalah kesejahteraan sosial melalui Pelayanan Terpadu.

Terkait dengan penyelenggaraan kesejahteraan sosial yang partisipatif dan peningkatan kualitas sumber daya manusia (SDM) serta Lembaga Kesejahteraan Sosial (LKS), Dinas Sosial telah memiliki beberapa program prioritas yang ditujukan untuk membantu perbaikan tata kelola pemerintahan. Pusat Kesejahteraan Sosial (selanjutnya disebut Puskesmas) menjadi salah satu langkah awal menuju tercapainya pelayanan yang berkualitas, komprehensif, dan partisipatif.

Dalam Narasi RPJMN 2020-2024, pada 2024 diproyeksikan persentase kabupaten/kota yang menyelenggarakan Puskesmas dapat memberikan pelayanan yang inklusif dan bermutu guna menjamin keberlanjutan dan pengembangan Puskesmas.

BAB II. TATA CARA PENGELOLAAN APLIKASI

1. Perangkat

Pada bagian ini akan dijelaskan mengenai perangkat lunak (software) dan perangkat keras (hardware).

1.1 Perangkat Lunak (Software)

Perangkat lunak yang digunakan adalah:

1. Windows sebagai *Operating System*;
2. Firefox/Google Chrome sebagai *Tools* Penjelajah (*Web Browser*).

1.2 Perangkat Keras (Hardware)

Perangkat keras yang digunakan adalah:

1. Komputer;
2. Mouse sebagai peralatan antarmuka;
3. Monitor sebagai peralatan antarmuka;
4. Keyboard sebagai peralatan antarmuka.

1.3 Pengguna Aplikasi

Pengguna aplikasi yang akan menggunakan aplikasi adalah sebagai berikut:

1. Memiliki pemahaman tentang antar muka computer
2. Memiliki pemahaman proses bisnis aplikasi.

2. Pengguna (User)

Pada bagian ini akan dijelaskan mengenai menu-menu yang ada pada website dan tata cara memasukkan data.

2.1 Cara Membuka Situs

Untuk memulai akses terhadap aplikasi SIJELI ini:

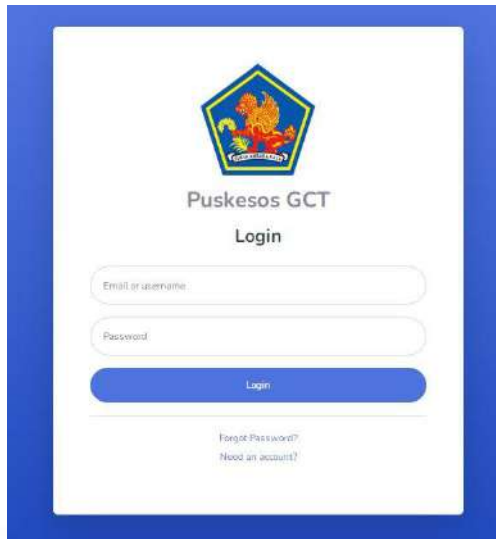
1. Bukalah aplikasi Puskesmas GCT melalui web browser (IE atau Mozilla FireFox atau lainnya) dengan alamat url sebagai berikut:
<https://puskesmasgct.bulelengkab.go.id/>
2. Kemudian tekan **Enter** pada tombol keyboard atau klik tombol **Go** pada browser.

3. Akan muncul tampilan halaman depan aplikasi Puskesmas GCT.
4. User pengguna aplikasi terdiri dari 3 Bagian (user Masyarakat Umum, user Pejabat Dinsos dan User Perangkat Desa).
5. Maka pada layar akan tampak menu Halaman Pembuka/Awal situs Puskesmas GCT seperti pada gambar :



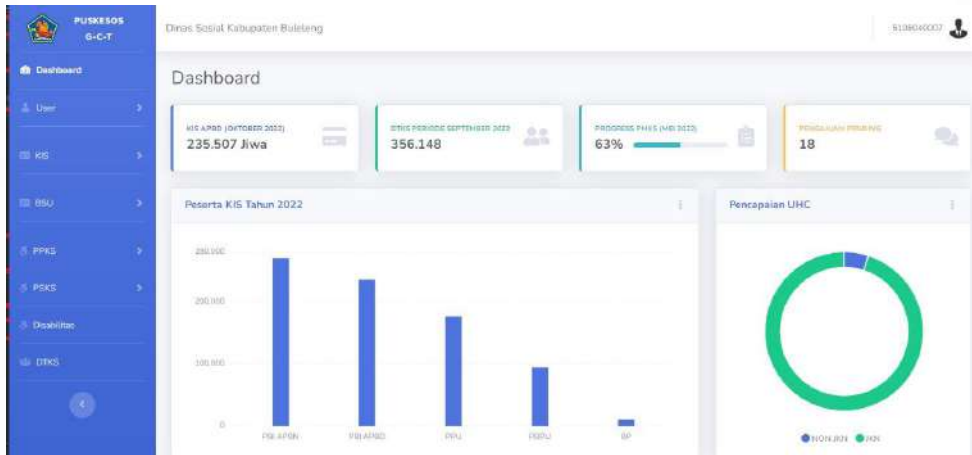
2.2 Halaman Login

Klik menu pada website yang terdapat tulisan “Login” maka akan muncul tampilan sebagai berikut:



The image shows a login page for Puskesmas GCT. At the top center is a logo featuring a colorful Garuda bird within a blue pentagon, with the text 'PUSKESMAS GCT' below it. Underneath the logo, the text 'Puskesmas GCT' and 'Login' are displayed. The login form consists of two input fields: 'Email or username' and 'Password'. Below these fields is a blue 'Login' button. At the bottom of the form, there are two links: 'Forgot Password?' and 'Need an account?'. The entire login area is enclosed in a blue border.

Pada halaman ini user dapat memasukkan username dan password untuk mengetahui masuk sebagai user (pejabat Pemkab ataupun user desa) dengan tampilan seperti gambar diatas.



Pada halaman ini user dapat memasukkan mengajukan usulan KIS, Pemerlu Pelayanan Kesejahteraan Sosial (PPKS) dan Potensi Sumber Kesejahteraan Sosial (PSKS) dengan hasil tampilan sebagai berikut :

Usulan KIS : Pada menu KIS sub menu PESERTA BARU pengguna/user dapat mengajukan usulan KIS APBD dengan mengupload file excel dan PDF sesuai template yg sudah ada.

The screenshot shows the web application interface for PUSKESOS G-C.T. The header includes the logo, the name 'PUSKESOS G-C.T', and the location 'Dinas Sosial Kabupaten Buleleng'. The user ID '6208040007' is visible in the top right corner. The left sidebar contains a navigation menu with options: Dashboard, User, KIS (selected), RSU, PPKS, PSKS, Disabilitas, and DTKS. Under the 'KIS' menu, there are sub-options: KIS APBD, USULAN PESERTA, and DATA USULAN KIS. The main content area is titled 'Info' and contains a list of instructions for submitting proposals. Below the instructions is a section for 'Import Usulan Data Keptertaan KIS APBD' with two 'Pilih File' buttons and a 'Proses Import' button.

Dinas Sosial Kabupaten Buleleng 6208040007

Info

- Pengajuan KIS paling lambat tgl. 15 setiap bulan
- Import Data Excel sesuai format yang ada
- Usulan ada dalam DTKS
- Usulan Prioritas adalah masyarakat Fakir miskin yang tergolong (Lama Sakit Menahun, Disabilitas, ODD)
- Lampiran berupa file PDF dengan ketentuan (Sarat Keterangan Perbekel / Lurah, Pertanggung jawaban Perbekel / Lurah)
- Untuk mempercepat proses dan meminimalkan kegalatan proses unggah, pastikan file yang diunggah berisi max. 500 row perfilemnya
- File yang sebelumnya pernah diunggah, jangan diunggah lagi kecuali file tidak valid yang sudah diperbaiki atau diganti statusnya
- Dengan ini, maka usulan yang tidak memenuhi syarat tersebut akan direject dan Desa / Kelurahan diminta untuk memperbaiki dan mengupload ulang
- Download Template Usulan [Download](#)

Import Usulan Data Keptertaan KIS APBD

Import File Excel

Tidak ada...ang dipilih

Lampiran Berkas

Tidak ada...ang dipilih

Hasil Usulan:

Hasil dari pengajuan KIS dapat di lihat pada menu DATA USULAN KIS dengan memasukkan tanggal pengajuan yang sudah di lakukan.

The screenshot displays the PUSKESOS G-C-T web application interface. The top header includes the logo, the text 'PUSKESOS G-C-T', and 'Dinas Sosial Kabupaten Buleleng'. A user profile icon is visible in the top right corner with the ID '3106040007'. The left sidebar contains a navigation menu with items: Dashboard, User, KIS (selected), BSU, PPKS, PSKS, Disabilitas, and DMCS. The 'KIS' menu is expanded, showing sub-items: KEPESERTAAN, KIS APBD, USULAN PESERTA, and DATA USULAN KIS (highlighted). The main content area is titled 'Data Kepsertaan KIS APBD'. It features a search form with two date input fields (hh/bb/yyyy) and a 'Cari Data' button. Below this is the 'Hasil Data Kepsertaan KIS APBD' section, which shows 'Showing 10 entries' and a toolbar with 'PDF', 'CSV', 'Excel', 'Print', and 'Copy' options. A search input field is present. A table with 15 columns is shown, with the first row containing headers: Nomor Kartu, KK, NIK, Nama, PLSAT, Tempat lahir, Tgl Lahir, Jenis Kelamin, Status, Alamat, Kode POS, Kecamatan, Desa, User, Prioritas, and Aksi. The table body is currently empty. Below the table, it indicates 'Showing 1 to 1 of 1 entries' and includes 'Previous', '1', and 'Next' navigation links. A 'Kembali' button is located at the bottom left of the table area.

Usulan Data PPKS:

Pada Menu PPKS sub menu DATA USULAN user/pengguna dapat mengajukan data Pemerlu Pelayanan Kesejahteraan Sosial dengan mengupload excel sesuai template yang ada dan memilih jenis PPKS yang ada serta tahun pengajuannya.

The screenshot shows the user interface of the PUSKESOS G-C-T system. The header includes the logo and name 'PUSKESOS G-C-T' and the user's role 'Dinas Sosial Kabupaten Buleleng'. The left sidebar contains a navigation menu with options: Dashboard, User, KIS, BSI, PPKS, PSKS, Disabilitas, and DTKS. The 'PPKS' menu is currently selected, and a sub-menu is open showing 'Data PPKS', 'Data Usulan', and 'Rekap Data PPKS'. The main content area is titled 'Info' and contains a list of instructions for submitting PPKS data, such as 'Pengajuan PPKS paling lambat bulan Oktober setiap tahunnya' and 'Import Data Excel sesuai format yang ada'. Below the info section is the 'Import Data Pemerlu Pelayanan Kesejahteraan Sosial' form. This form includes a dropdown for 'Pilih Jenis PPKS' (set to 'Anak Balita/Tandatar'), a dropdown for 'Tahun' (set to '2022'), and a file upload field for 'Import File Excel' with a 'Pilih File' button and a message 'Tidak ada file yang dipilih'. A green 'Proses Import' button is located at the bottom of the form.

Info

- Pengajuan PPKS paling lambat bulan Oktober setiap tahunnya
- Import Data Excel sesuai format yang ada
- Untuk mempercepat proses dan meminimalisir kegagalan proses unggah, pastikan file yang diunggah berisi maks. 500 row perfilenya
- File yang sebelumnya pernah diunggah, jangan diunggah lagi kecuali file tidak valid yang sudah diperbaiki atau diganti isinya
- Dengan ini, maka usulan yang tidak memenuhi syarat tersebut akan direject dan Desa / Kelurahan diminta untuk memperbaiki dan mengupload ulang
- Download Template Usulan [Template](#)

Import Data Pemerlu Pelayanan Kesejahteraan Sosial

Pilih Jenis PPKS:

Tahun:

Import File Excel: Tidak ada file yang dipilih

[Proses Import](#)

Hasil Input Data PPKS:

Hasil dari pengajuan data PPKS dapat dilihat di Menu PPKS sub menu Data PPKS.

The screenshot displays the PUSKESOS G-C-T web application interface. The header includes the logo, the text "PUSKESOS G-C-T", and "Dinas Sosial Kabupaten Buleleng". A user profile icon is visible in the top right corner with the ID "5108040007".

The left sidebar contains a navigation menu with the following items: Dashboard, User, KIS, BSU, PPKS, PSKS, Disabilitas, and DTKS. The "PPKS" menu item is currently selected.

The main content area is titled "Data Pemerlu Pelayanan Kesejahteraan Sosial (PPKS)". It features a dropdown menu labeled "Pilih Jenis PPKS" with the value "Semua PPKS" and a blue "Tampilkan" button.

Below this, the section "Hasil Data Pemerlu Pelayanan Kesejahteraan Sosial (PPKS)" contains a table with the following columns: Nama PPKS, NIK, Nama, Tempat lahir, Tgl Lahir, Jenis Kelamin, Alamat, Kecamatan, Desa, User, Tahun, and Aksi. The table is currently empty.

A yellow "Kembali" button is located below the table.

Rekap Data PPKS:

Pada menu Rekap Data PPKS berisi semua rekapan pengajuan user/pengguna se-Kabupaten Buleleng

Dinas Sosial Kabupaten Buleleng

510804007

Data Pemerlu Pelayanan Kesejahteraan Sosial (PPKS)

Show 10 entries

PDF CSV Excel Print Copy

Search:

Jenis PPKS	Jumlah	Pria	Wanita
Anak Balita Terantar	19	8	11
Anak dengan Kelembatan (ADK)	484	251	193
Anak Jalanan	6	3	3
Anak Tertantar	500	282	218
Anak yang Berhadapan dengan Hukum	0	0	0
Anak yang Memerlukan Perlindungan Khusus	0	0	0
Anak yang Menjadi Korban Tindak Kekeerasan atau Diperlakukan Salah	0	0	0

Download Data PPKS

Usulan PSKS:

Pada Menu PSKS sub menu DATA USULAN user/pengguna dapat mengajukan data Pemerlu Pelayanan Kesejahteraan Sosial dengan mengupload excel sesuai template yang ada dan memilih jenis PSKS yang ada serta tahun pengajuannya.

The screenshot displays the user interface of the PSKS application. On the left is a blue sidebar menu with the following items: Dashboard, User, KIS, BSU, PSKS, PSKS, Disabilitas, and OTKS. The main header area shows the logo of 'PUSKESOS 6-C-T' and the text 'Dinas Sosial Kabupaten Bantul'. A user profile icon is visible in the top right corner with the ID 'SI08040007'. The main content area is titled 'Info' and contains a list of instructions for submitting PSKS proposals. Below the info section is the 'Import Data Potensi Sumber Kesejahteraan Sosial' form, which includes a dropdown for 'Pilih jenis PSKS' (set to 'Pekerja Sosial Profesional'), a dropdown for 'Tahun' (set to '2022'), and a file upload field for 'Import File Excel' (with a 'Pilih File' button and the text 'Tidak ada file yang dipilih'). A green 'Proses Import' button is located at the bottom of the form.

PUSKESOS 6-C-T Dinas Sosial Kabupaten Bantul SI08040007

Info

- Pengajuan PSKS paling lambat bulan Oktober setiap tahunnya
- Import Data Excel sesuai format yang ada
- Untuk mempercepat proses dan meminimalisir kegagalan proses unggah, pastikan file yang diunggah berisi max. 500 row perfilenya
- File yang sebelumnya pernah diunggah, jangan diunggah lagi kecuali file tidak valid yang sudah diperbaiki atau diganti lainnya
- Dengan ini, maka usulan yang tidak memenuhi syarat tersebut akan direject dan Desa / Kelurahan diminta untuk memperbaiki dan mengupload ulang
- Download Template Usulan [Template](#)

Import Data Potensi Sumber Kesejahteraan Sosial

Pilih jenis PSKS:

Tahun:

Import File Excel: Tidak ada file yang dipilih

[Proses Import](#)

Rekap PSKS:

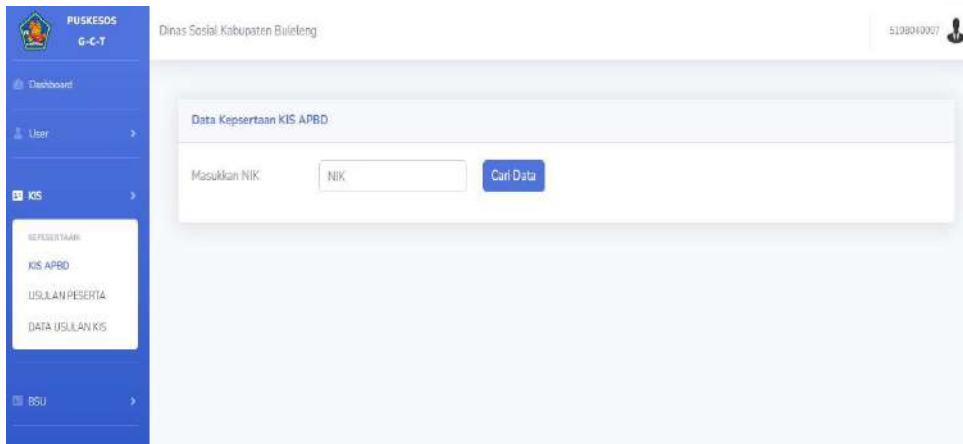
Pada menu Rekap Data PSKS berisi semua rekapan pengajuan user/pengguna se-Kabupaten Buleleng.

The screenshot displays the web application interface for PUSKESDAS G-C-T. The header includes the logo, the name 'Dinas Sosial Kabupaten Buleleng', and a user ID 'E108040007'. The left sidebar contains navigation menus for Dashboard, User, KIS, RSU, PPKS, PSKS, Disabilitas, and DTKS. The main content area is titled 'Data Potensial Sumber Kesejahteraan Sosial (PPKS)'. It features a 'Download Data PPKS' button, a 'Show 10 entries' dropdown, and export options for PDF, CSV, Excel, Print, and Copy. A search bar is also present. Below these elements is a table with the following data:

Jenis PPKS	Jumlah	Pria	Wanita
Dunia usaha	0	0	0
Karang Taruna	0	0	0
Keluarga pioner	0	0	0
Lembaga Kesejahteraan Sosial	0	0	0
Lembaga Kerjasama Kesejahteraan Keluarga	0	0	0

2.3 Halaman KIS APBD

Klik menu pada website yang terdapat tulisan “Kis APBD” maka akan muncul tampilan sebagai berikut:



The screenshot displays the user interface of the KIS APBD application. On the left, a blue sidebar contains the following elements: a logo for 'PUSKESOS G-C-T', a 'Dashboard' link, a 'User' link with a right-pointing arrow, a 'KIS' link with a right-pointing arrow, a dropdown menu for 'KEPESERTAAN' with options 'KIS APBD', 'USULAN PESERTA', and 'DATA USULAN KIS', and a 'BSU' link with a right-pointing arrow. The main content area at the top shows 'Dinas Sosial Kabupaten Buleleng' and a user ID '5198040007' next to a profile icon. Below this, a white box titled 'Data Kepesertaan KIS APBD' contains a form with the label 'Masukkan NIK:', an input field containing 'NIK', and a blue 'Cari Data' button.

Pada halaman ini user dapat memasukkan nik untuk mengetahui kepesertaan KIS APBD nya dengan hasil tampilan sebagai berikut:

The screenshot displays a web application interface for KIS APBD participation. The interface includes a sidebar menu on the left with the following items: Dashboard, User, KIS, BSU, PPKS, PSKS, Disabilitas, and DTMS. The main content area is titled "Data Kepsertaan KIS APBD" and features a search bar with a dropdown menu set to "10" entries. Below the search bar are buttons for PDF, CSV, Excel, Print, and Copy. A search input field is present, and a table displays the results. The table has four columns: Nomor Kartu, NIK, Nama, and Kepsertaan. The table contains one entry with the following data: Nomor Kartu: 0000141281346, NIK: 5102100403900001, Nama: PUTU SUWARNA GIRI, and Kepsertaan: Bulan: AGUSTUS Tahun: 2022. Below the table, there is a pagination control showing "Showing 1 to 1 of 1 entries" and buttons for Previous, 1, and Next. A yellow button labeled "Kontrol" is located at the bottom left of the main content area.

Dashboard

User

KIS

BSU

PPKS

PSKS

Disabilitas

DTMS

Dinas Sosial, Kabupaten Buleleng

5108040007

Data Kepsertaan KIS APBD

Show 10 entries

PDF CSV Excel Print Copy

Search:

Nomor Kartu	NIK	Nama	Kepsertaan
0000141281346	5102100403900001	PUTU SUWARNA GIRI	Bulan: AGUSTUS Tahun: 2022

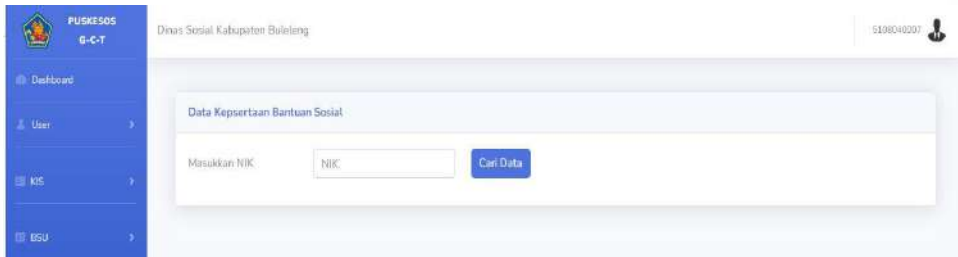
Showing 1 to 1 of 1 entries

Previous 1 Next

Kontrol

2.4 Halaman DTKS

Klik menu pada website yang terdapat tulisan “DTKS” maka akan muncul tampilan sebagai berikut:



The screenshot shows a web application interface for "PUSKESOS G-C-T" (Dinas Sosial Kabupaten Buleleng). The page title is "Data Ketersertaan Bantuan Sosial". On the left, there is a blue sidebar menu with options: "Dashboard", "User", "KIS", and "BSU". The main content area contains a search form with the label "Masukkan NIK:" followed by a text input field containing "NIK" and a blue "Cari Data" button. The top right corner displays the user ID "5198040207" and a user profile icon.

Pada halaman ini user dapat memasukkan nik untuk mengetahui kepesertaannya di Data Terpadu Kesejahteraan Sosial (DTKS) nya dengan hasil tampilan sebagai berikut:

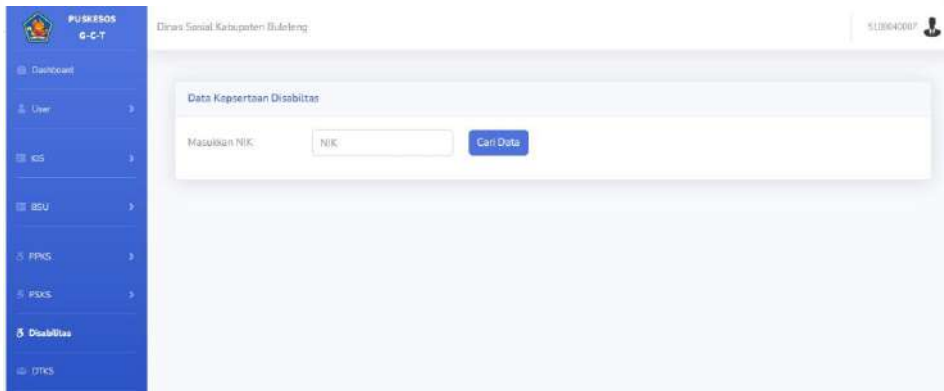
The screenshot shows the PUSKESOS G-C-T web application interface. The header includes the logo and name 'PUSKESOS G-C-T' on the left, 'Dinas Sosial Kabupaten Buleleng' in the center, and a user profile icon with the ID '5108040007' on the right. A blue sidebar on the left contains navigation links: Dashboard, User, KIS, BSU, PPKS, PSKS, Disabilitas, and DTKS. The main content area is titled 'Data Kepsertaan Hasil Pencarian DTKS'. It features a search bar with '10' entries shown, and buttons for PDF, CSV, Excel, Print, and Copy. Below the search bar is a table with the following data:

NIK	Nama	ID DTKS	PKH	BPNT	BPNT PPKM	PBI APBN	Kecamatan	Desa
5108076410000003	LUH PUTU INDAYANI PUTRI	4A71D80B-A57A-4DCD-95BF- 074D2C1D6A19	Tidak	TIDAK	TIDAK	TIDAK	BULELENG	BANYUNING

Below the table, it indicates 'Showing 1 to 1 of 1 entries' and provides navigation buttons for 'Previous', '1', and 'Next'. A yellow 'Kembali' button is located at the bottom left of the table area.

2.5 Halaman Disabilitas

Klik menu pada website yang terdapat tulisan “Disabilitas” maka akan muncul tampilan sebagai berikut:



The screenshot shows a web application interface. On the left is a blue sidebar menu with the following items: Dashboard, User, KIS, ISU, PPKS, PSKS, **Disabilitas** (highlighted), and DTKS. The main content area has a header with a logo and the text 'PUSKESOS G-C-T' and 'Dinas Sosial Kabupaten Buleleng'. In the top right corner, there is a user profile icon and the text 'SL004007'. The main content area contains a section titled 'Data Kepteraan Disabilitas' with a form that includes a label 'Masukkan NIK:', an input field for 'NIK:', and a blue button labeled 'Cari Data'.

Pada halaman ini user dapat memasukkan nik untuk mengetahui sudah terdaftar dalam data Disabilitasnya dengan hasil tampilan sebagai berikut:

PUSKESOS
G-C-T

Dinas Sosial Kabupaten Buleleng

S108040007

Dashboard

User

KIS

RSU

PPKS

PSKS

Disabilitas

DTKS

Data Kepteraan Disabilitas

Show 10 entries

PDF CSV Excel Print Copy

Search:

NIK	Nama	Jenis
S108047112490151	NYDIAMMURNING	CacatMental
S108047112490151	NENGAKHRI	CacatFisik

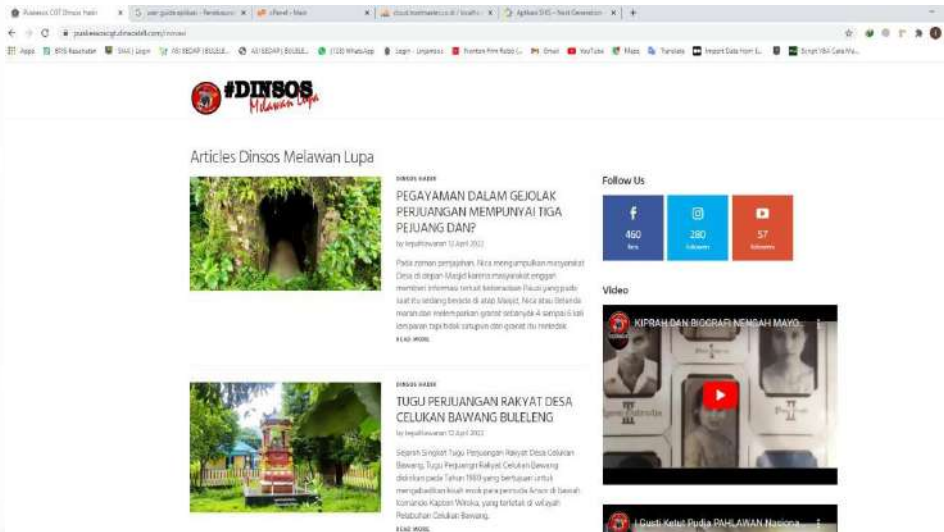
Showing 1 to 2 of 2 entries

Previous 1 Next

Kembali

2.6 Halaman Sejarah Kepahlawanan

Klik menu pada website yang terdapat tulisan “Sejarah Kepahlawanan” maka akan muncul tampilan sebagai berikut:



The screenshot shows a web browser displaying the website #DINSOS Melawan Lupa. The browser's address bar shows the URL paulawongadrasid@gmail.com/index. The website header features the #DINSOS logo and the tagline "Melawan Lupa". Below the header, there is a section titled "Articles Dinsos Melawan Lupa".

The first article is titled "PEGAYAMAN DALAM GEJOLAK PERJUANGAN MEMPUNYAI TIGA PEJUANG DAN?" by DINSOS HABIB, dated 12 April 2022. The article text reads: "Pada zaman perjuangan, Kita mengumpulkan masyarakat Desa di sekitar Masjid karena masyarakat disana memberi informasi terkait keberadaan Tugu yang sudah runtuh sedang berada di atas Masjid, Nica atau Belanda maran dan melimpahkan grant sebanyak 4 sampai 6 kali lompang, tapi tidak sampai dan grant itu sendiri". The article is accompanied by a photograph of a large, dark, hairy animal, possibly a bear, in a forest setting.

The second article is titled "TUGU PERJUANGAN RAKYAT DESA CELUKAN BAWANG BULELENG" by DINSOS HABIB, dated 12 April 2022. The article text reads: "Sejarah Singkat Tugu Perjuangan Rakyat Desa Celukan Bawang, Tugu Perjuangan Rakyat Celukan Bawang didirikan pada Tahun 1980 yang bertujuan untuk mengenang jasa-jasa para pahlawan Anas dan Saiful Komando Kapten Witika, yang tertetak di wilayah Pelabuhan Celukan Bawang". The article is accompanied by a photograph of a traditional wooden structure, likely a monument or shrine, surrounded by greenery.

On the right side of the page, there is a "Follow Us" section with social media icons for Facebook (450 fans), Instagram (280 followers), and YouTube (57 subscribers). Below this is a "Video" section featuring a video player with the title "KIPRAH DAN BIOGRAFI NEMSAH MAYO" and a play button icon.

BAB III. PENUTUP

Buku Saku Petunjuk Penggunaan Aplikasi User Manual Pusat Kesejahteraan Sosial Gesit Cepat Tanggap (Puskesos GCT) untuk Penanganan Fakir Miskin dan Orang Tidak Mampu ini agar dijadikan sebagai acuan untuk pelaksanaan tugas dan fungsi Operator Desa/Kelurahan dalam penyelenggaraan kesejahteraan sosial secara efektif dan efisien. Diharapkan terciptanya pemahaman dan kesamaan persepsi Pemerintah Daerah selaku penyelenggara kesejahteraan sosial dalam mendayaguna dengan dukungan APBN, APBD Provinsi, Anggaran Dana Desa/Kelurahan, dan sumber biaya lain yang sah dan tidak mengikat, untuk mewujudkan Buleleng Dalam Satu Data dalam rangka peningkatan kesejahteraan masyarakat Kabupaten Buleleng.

Semoga bermanfaat, terima kasih.