



PEMERINTAH KABUPATEN BULELENG
DINAS SOSIAL
SINGARAJA

Jl. Veteran No. 7 Telepon / Fax. (0362) 21248

Web: <http://dinsos.bulelengkab.go.id>

Email : dinsos@bulelengkab.go.id

Laporan Evaluasi Kinerja Triwulan I Tahun Anggaran 2022

Dinas Sosial Kabupaten Buleleng

Dinas Sosial dalam melaksanakan Tupoksi selalu menysasar PMKS dan PSKS serta dijabarkan pada program, kegiatan dan sub kegiatan yang bersifat wajib. Dimana program, kegiatan dan sub kegiatan itu akan menjawab Perjanjian Kinerja (PK) eselon II sesuai dengan target dan sasaran yang sudah dituangkan dalam Perjanjian Kinerja (PK) tersebut.

Untuk itu Dinas Sosial selalu mengadakan evaluasi kinerja pertriwulan agar bisa melihat progres dari program, kegiatan dan sub kegiatan yang sudah dilaksanakan. Pada rapat evaluasi ini dihadiri oleh seluruh jajaran pegawai Dinas Sosial Kabupaten Buleleng. Pada triwulan I tahun anggaran 2022, kinerja pada Dinas Sosial Kabupaten Buleleng dapat dilihat dari tabel dibawah ini:

Tabel I.
Laporan Evaluasi Kinerja Triwulan I Tahun Anggaran 2022
Dinas Sosial Kabupaten Buleleng

Kode Bidang Urusan : 1.01.06. Sosial
Unit Organisasi : 1.01.06.01. Dinas Sosial
Laporan Capaian Bulan : Maret 2022
RKA / DPA Tahun : 2022

Jumlah Program	6
Jumlah Kegiatan	11
Jumlah Sub Kegiatan	31

*) diisi dengan jumlah yang dilaksanakan sesuai nomenklatur

Kode Program, Kegiatan & Sub Kegiatan	Nama Program, Kegiatan & Sub Kegiatan	Indikator / Tolak Ukur Kinerja	Target Kinerja		Realisasi Kinerja		Satuan	Capaian Kinerja (%)		Rata-Rata Capaian Kinerja
			Anggaran (Rp)	Koefesien / Volume	Anggaran (Rp)	Koefesien / Volume		Anggaran / Keuangan	Outcome / Output	
(1)	(2)	(3)	(4)	(5)	(6)	(7) = (5)/(4)*100	(8)	(9)	(10)	
1.06.01	1 Program Penunjang Urusan Pemerintahan Daerah Kabupaten / Kota	Meningkatnya kualitas pelayanan publik dan akuntabilitas pelayanan publik	5.509.355.375,00	100,00	926.108.028,00	53,57	%	16,81	53,57	
1.06.01.2.01.	1.1 Perencanaan, Penganggaran, dan Evaluasi Kinerja Perangkat Daerah	Persentase Serapan Anggaran sesuai Target, Persentase perencanaan anggaran SKPD yang sesuai Renstra	241.956.438,00	100,00	43.399.045,00	53,57		17,94	53,57	
1.06.01.2.01.01.	1.1.1 Penyusunan Dokumen Perencanaan Perangkat Daerah	Jumlah dokumen Renstra dan Renja	87.347.840,00	8,00	18.489.932,00	4,00	Dokumen	21,17	50,00	
1.06.01.2.01.07.	1.1.2 Evaluasi Kinerja Perangkat Daerah	Jumlah dokumen anggaran, jumlah laporan capaian kinerja dan ikhtisar realisasi kinerja Dinas Sosial	154.608.598,00	7,00	24.909.113,00	4,00	Dokumen/Laporan	16,11	57,14	
1.06.01.2.02	1.2 Administrasi Keuangan Perangkat Daerah	Persentase Administrasi Perkantoran yang mendukung kelancaran Tugas dan Fungsi Perangkat	4.193.396.599,00	100,00	732.584.741,00	25,00	%	17,47	25,00	
1.06.01.2.02.01	1.2.1 Penyediaan Gaji dan Tunjangan	1. Jumlah Gaji dan Tunjangan	3.625.191.000,00	12,00	638.964.721,00	3,00	Laporan	17,63	25,00	
1.06.01.2.02.02	1.2.2 Penyediaan Administrasi pelaksanaan Tugas ASN	1. Jumlah Dokumen Kepegawaian	349.064.927,00	12,00	57.153.218,00	3,00	Laporan	16,37	25,00	
1.06.01.2.02.03	1.2.3 Pelaksanaan Penatausahaan dan Pengujian/Verifikasi Keuangan SKPD	1. Jumlah Laporan Keuangan	219.140.672,00	12,00	36.466.802,00	3,00	Laporan	16,64	25,00	

Kode Program, Kegiatan & Sub Kegiatan	Nama Program, Kegiatan & Sub Kegiatan		Indikator / Tolak Ukur Kinerja	Target Kinerja		Realisasi Kinerja		Satuan	Capaian Kinerja (%)		Rata-Rata Capaian Kinerja
				Anggaran (Rp)	Koefesien / Volume	Anggaran (Rp)	Koefesien / Volume		Anggaran / Keuangan	Outcome / Output	
(1)	(2)		(3)	(4)		(5)		(6)	(7) = (5)/(4)*100		(8)
1.06.01.2.06	1.3	Administrasi Umum Perangkat Daerah	Persentase Administrasi Perkantoran yang mendukung kelancaran tugas dan fungsi perangkat daerah	172.299.725,00	100,00	31.921.450,00	41,67	%	18,53	41,67	
1.06.01.2.06.01	1.3.1	Penyediaan Komponen Instalansi Listrik/Penerangan Bangunan Kantor	1. Jumlah Barang Cetak dan penggandaan	24.344.100,00	6,00	6.080.140,00	1,00	buah	24,98	16,67	
			2. Jumlah Komponen Instalansi Listrik		8,00		2,00	unit		25,00	
										20,83	
1.06.01.2.06.02	1.3.2	Penyediaan Peralatan dan Perlengkapan Kantor	1. Jumlah Kebutuhan Peralatan dan Perlengkapan	4.966.500,00	30,00	4.966.500,00	30,00	unit	100,00	100,00	
1.06.01.2.06.04	1.3.3	Penyediaan Bahan Logistik Kantor	1. Jumlah Makanan dan Minuman	107.047.600,00	20,00	14.477.540,00	5,00	Unit	13,52	25,00	
			2. Jumlah Pameran		20,00			Unit		0,00	
			3. Jumlah Sarana dan Prasarana yang terpenuhi		40,00		10,00	Unit		25,00	
										16,67	
1.06.01.2.06.05	1.3.4	Penyediaan Barang Cetak dan Penggandaan	1. Jumlah Barang Cetak dan Penggandaan	22.347.525,00	6,00	6.397.270,00	2,00	Buah	28,63	33,33	
			2. Jumlah Barang Cetak dan Penggandaan		58.000,00		14.500,00	lembar		25,00	
										29,17	
1.06.01.2.06.09	1.3.5	Penyelenggaraan Rapat Koordinasi dan Konsultasi SKPD	1. Jumlah Rapat Koordinasi dan Konsultasi Keluar Daerah	13.594.000,00	12,00	-		Laporan	-	0,00	
1.06.01.2.08.	1.4	Penyediaan jasa Penunjang urusan Pemerintahan Daerah	Persentase Administrasi Perkantoran yang mendukung kelancaran tugas dan fungsi perangkat daerah	801.547.738,00	100,00	103.088.592,00	28,13	%	12,86	28,13	
1.06.01.2.08.01	1.4.1	Penyediaan Jasa Surat Menyurat	1. Jumlah Surat Masuk/Keluar	74.495.780,00	2.000,00	15.771.576,00	500,00	Eksemplar	21,17	25,00	
1.06.01.2.08.02	1.4.2	Penyediaan Jasa Komunikasi, sumber daya air dan listrik	1. Jumlah Rekening Air, Telepon dan Listrik	237.001.000,00	132,00	40.878.644,00	33,00	Rekening	17,25	25,00	

Kode Program, Kegiatan & Sub Kegiatan	Nama Program, Kegiatan & Sub Kegiatan		Indikator / Tolak Ukur Kinerja	Target Kinerja		Realisasi Kinerja		Satuan	Capaian Kinerja (%)		Rata-Rata Capaian Kinerja
				Anggaran (Rp)	Koefesien / Volume	Anggaran (Rp)	Koefesien / Volume		Anggaran / Keuangan	Outcome / Output	
(1)	(2)		(3)	(4)	(5)	(6)	(7) = (5)/(4)*100		(8)		
1.06.01.2.08.03	1.4.3	Penyediaan Jasa Peralatan dan Perlengkapan Kantor	1. Jumlah Unit Kendaraan	223.200.000,00	2,00	3.527.750,00	1,00	Unit	1,58	50,00	
1.06.01.2.08.04	1.4.4	Penyediaan Jasa pelayanan umum Kantor	1. Jumlah Alat Kebersihan	266.850.958,00	12,00	42.910.622,00	3,00	Unit	16,08	25,00	
			2. Jumlah Alat Tulis kantor		12,00			unit		0,00	
			3. Jumlah Tenaga kebersihan							12,50	
1.06.01.2.09	1.5	Pemeliharaan Barang milik daerah penunjang urusan pemerintahan daerah	Persentase Sarana dan Prasarana Aparatur dalam kondisi baik dan mendukung tugas dan fungsi perangkat daerah	100.154.875,00	100,00	15.114.200,00	18,50	%	15,09	18,50	
1.06.01.2.09.02	1.5.1	Penyediaan Jasa Pemeliharaan, Biaya Pemeliharaan, Pajak dan perijinan kendaraan Dinas Operasional atau lapangan	1. Jumlah Pemeliharaan Kendaraan Dinas/Operasional	50.258.875,00	25,00	3.644.500,00	6,00	unit	7,25	24,00	
			2. Jumlah Perijinan Kendaraan Dinas Operasional		25,00			unit		0,00	
										12,00	
1.06.01.2.09.06	1.5.2	Pemeliharaan Barang milik daerah penunjang urusan pemerintahan daerah	1. Jumlah Peralatan Gedung Kantor	49.896.000,00	12,00	11.469.700,00	3,00	Unit	22,99	25,00	
1.06.02	2	Program Pemberdayaan Sosial	Meningkatnya perlindungan sosial terhadap masyarakat miskin	1.240.954.359,00	14,50	743.832.902,00	20,19	%	59,94	20,19	
1.06.02.2.03	2.1	Kegiatan Pengembangan Potensi Sumber Kesejahteraan Sosial Daerah Kabupaten/Kota	Presentase PMKS yang memperoleh bantuan sosial	1.240.954.359,00	14,50	743.832.902,00	20,19	%	59,94	20,19	

Kode Program, Kegiatan & Sub Kegiatan	Nama Program, Kegiatan & Sub Kegiatan		Indikator / Tolak Ukur Kinerja	Target Kinerja		Realisasi Kinerja		Satuan	Capaian Kinerja (%)		Rata-Rata Capaian Kinerja
				Anggaran (Rp)	Koefesien / Volume	Anggaran (Rp)	Koefesien / Volume		Anggaran / Keuangan	Outcome / Output	
(1)	(2)		(3)	(4)		(5)		(6)	(7) = (5)/(4)*100		(8)
1.06.02.2.03.01	2.1.1	Peningkatan Kemampuan Potensi Pekerja Sosial Masyarakat Kewenangan Kabupaten/Kota	Jumlah Fakir Miskin, Perempuan Rawan Sosial Ekonomi (PRSE) yang mendapat bantuan UEP, Jumlah petugas dan pendamping sosial pemberdayaan fakir miskin	257.795.959,00	500,00	14.212.664,00	120,00	Orang	5,51	24,00	
			Jumlah PMKS penerima Sembako		148,00		4,00	Desa		2,70	
										13,35	
1.06.02.2.03.02	2.1.2	Peningkatan Kemampuan Potensi Tenaga Kerja Sosial Kecamatan Kewenangan Kabupaten/Kota	Jumlah SDM Kesejahteraan Sosial masyarakat dan bantuan sosial	114.668.100,00	9,00	13.100.000,00	1,50	Karang Taruna	11,42	16,67	
					9,00		2,25	PSM		25,00	
					9,00		2,25	TKSK		25,00	
										22,22	
1.06.02.2.03.04	2.1.3	Peningkatan Kemampuan Potensi Sumber Kesejahteraan Sosial Kelembagaan Masyarakat Kewenangan Kabupaten/Kota	Jumlah Panti Asuhan yang mendapat bantuan	868.490.300,00	3,00	716.520.238,00	0,75	Panti Asuhan	82,50	25,00	
			Jumlah Peran Aktif Masyarakat dan dunia usaha		2,00		0,50	Lembaga		25,00	
			Jumlah Peran Aktif Masyarakat dan dunia usaha		9,00		2,25	Karang Taruna		25,00	
										25,00	
1.06.04	3	Program Rehabilitasi Sosial	Meningkatnya perlindungan sosial terhadap masyarakat miskin	1.208.742.211,00	45,30	57.476.740,00	6,06	%	4,76	6,06	

Kode Program, Kegiatan & Sub Kegiatan	Nama Program, Kegiatan & Sub Kegiatan		Indikator / Tolak Ukur Kinerja	Target Kinerja		Realisasi Kinerja		Satuan	Capaian Kinerja (%)		Rata-Rata Capaian Kinerja
				Anggaran (Rp)	Koefesien / Volume	Anggaran (Rp)	Koefesien / Volume		Anggaran / Keuangan	Outcome / Output	
(1)	(2)		(3)	(4)		(5)		(6)	(7) = (5)/(4)*100		(8)
1.06.04.2.01	3.1	Kegiatan Rehabilitasi Sosial Dasar Penyandang Disabilitas Terlantar, Anak Terlantar, Lanjut Usia Terlantar, serta Gelandangan Pengemis di Luar Panti Sosial	Persentase PMKS yang mendapat pelayanan rehabilitasi sosial	660.722.213,00	15,40	39.120.742,00	6,06	%	5,92	6,06	
1.06.04.2.01.01	3.1.1	Sub Kegiatan Penyediaan Permakanan	Jumlah lanjut usia di luar panti yang mendapat pembinaan, bimbingan dan bantuan sosial	190.838.982,00	300,00	13.524.692,00	22,00	Orang	7,09	7,33	
1.06.04.2.01.03	3.1.2	Sub Kegiatan Penyediaan Alat Bantu	Jumlah Penyandang Disabilitas dan Eks Trauma	128.860.545,00	280,00	2.880.000,00	10,00	Orang	2,23	3,57	
1.06.04.2.01.05	3.1.3	Sub Kegiatan Pemberian Bimbingan Fisik, Mental, Spiritual, dan Sosial	Jumlah anak nakal, anak terlantar yang mendapat pelatihan dan keterampilan dan praktek belajar kerja	133.259.603,00	1,00	7.727.492,00	-	Dokumen	5,80	0,00	
					300,00		35,00	Anak		11,67	
										5,83	
1.06.04.2.01.06	3.1.4	Sub Kegiatan Pemberian Bimbingan Sosial kepada Keluarga Penyandang Disabilitas Terlantar, Anak Terlantar, Lanjut Usia Terlantar, serta Gelandangan Pengemis dan Masyarakat	Jumlah pelatihan bagi para penyandang disabilitas dan bantuan sosial	207.763.083,00	400,00	14.988.558,00	30,00	Orang	7,21	7,50	

Kode Program, Kegiatan & Sub Kegiatan	Nama Program, Kegiatan & Sub Kegiatan		Indikator / Tolak Ukur Kinerja	Target Kinerja		Realisasi Kinerja		Satuan	Capaian Kinerja (%)		Rata-Rata Capaian Kinerja
				Anggaran (Rp)	Koefesien / Volume	Anggaran (Rp)	Koefesien / Volume		Anggaran / Keuangan	Outcome / Output	
(1)	(2)		(3)	(4)		(5)		(6)	(7) = (5)/(4)*100		(8)
1.06.04.2.02	3.2	Kegiatan Rehabilitasi Sosial Penyandang Masalah Kesejahteraan Sosial (PMKS) Lainnya Bukan Korban HIV/AIDS dan NAPZA di Luar Panti Sosial	Persentase Eks Penyandang Penyakit Sosial yang tertangani	548.019.998,00	19,50	18.355.998,00	3,79	%	3,35	3,79	
1.06.04.2.02.07	3.2.1	Sub Kegiatan Pemberian Bimbingan Fisik, Mental, Spiritual dan Sosial	Jumlah eks napi yang mendapat pelatihan keterampilan	386.660.190,00	130,00	11.115.892,00	4,00	Orang	2,87	3,08	
1.06.04.2.02.08	3.2.2	Sub Kegiatan Pemberian Bimbingan Sosial kepada Penyandang Masalah Kesejahteraan Sosial (PMKS) Lainnya Bukan Korban HIV/AIDS dan NAPZA	Jumlah pemberdayaan eks penyandang penyakit sosial	161.359.808,00	200,00	7.240.106,00	9,00	Orang	4,49	4,50	
1.06.05	4	Program Perlindungan dan Jaminan Sosial	Meningkatnya perlindungan Sosial terhadap Masyarakat	345.001.066,00	84,00	51.541.300,00	100,00	%	14,94	100,00	
1.06.05.2.02	4.1	Kegiatan : Pengelolaan Data Fakir Miskin Cakupan Daerah Kabupaten/Kota	Presentase PMKS yang terdata dan mendapat perlidungan dan jaminan sosial	345.001.066,00	84,00	51.541.300,00	100,00	%	14,94	100,00	57,47
1.06.05.2.02.02	4.1.1	Sub Kegiatan : Pengelolaan Data Fakir Miskin Cakupan Daerah	Jumlah Pemutahiran Data Penduduk Miskin	139.201.120,00	148,00	22.648.754,00	148,00	Desa	16,27	100,00	

Kode Program, Kegiatan & Sub Kegiatan	Nama Program, Kegiatan & Sub Kegiatan		Indikator / Tolak Ukur Kinerja	Target Kinerja		Realisasi Kinerja		Satuan	Capaian Kinerja (%)		Rata-Rata Capaian Kinerja
				Anggaran (Rp)	Koefesien / Volume	Anggaran (Rp)	Koefesien / Volume		Anggaran / Keuangan	Outcome / Output	
(1)	(2)		(3)	(4)		(5)		(6)	(7) = (5)/(4)*100		(8)
		Kabupaten/KotaCakupan Daerah Kabupaten/Kota									
1.06.05.2.02.03	4.1.2	Fasilitasi Bantuan Sosial Kesejahteraan Keluarga	Jumlah Model Kelembagaan Perlindungan Jaminan Sosial dan bantuan sosial	205.799.946,00	1,00	28.892.546,00	1,00	Lembaga	14,04	100,00	
1.06.06	5	Program Penanganan Bencana	Meningkatnya perlindungan Sosial terhadap Masyarakat Miskin	266.072.494,00	84,00	20.142.062,00	0,00	%	7,57	0,00	
1.06.06.2.01	5.2	Kegiatan : Perlindungan Sosial	Presentase PMKS yang terdata dan mendapat perlindungan dan	266.072.494,00	84,00	20.142.062,00	-	%	7,57	-	3,79
1.06.06.2.01.01	5.2.1	Sub Kegiatan Penyediaan Makanan	Jumlah penanganan masalah-masalah strategis yang menyangkut tanggap cepat darurat, kejadian luar biasa dan	266.072.494,00	13	20.142.062,00	0	orang	7,57	-	
					450,00		-	KK	-	-	
1.06.07	6	Program Pengelolaan Taman Makam Pahlawan	Meningkatnya apresiasi nilai Budaya dan kearifan lokal	1.319.069.495,00	18,00	304.221.097,00	71,67	%	23,06	71,67	
1.06.07.2.01	6.1	Kegiatan : Pemeliharaan Taman Makam Pahlawan Nasional	Presentase peningkatan pelestarian TMP/ Monumen dan nilai kepahlawanan	1.319.069.495,00	18,00	304.221.097,00	71,67	%	23,06	71,67	-
1.06.07.2.01.01	6.1.1	Sub Kegiatan Rehabilitasi Sarana dan Prasarana Taman Makam Pahlawan Nasional Kabupaten/Kota	Jumlah pemahaman tentang nilai kepahlawanan dan kesetiakawanan sosial	503.460.910,00	5,00	172.985.882	1,00	kegiatan	34,36	20,00	
					400,00		100,00	orang		25,00	
					9,00		-	TKSK		-	
										15,00	
1.06.07.2.01.02	6.1.2	Sub Kegiatan Pemeliharaan Taman Makam Pahlawan Nasional Kabupaten/Kota	Jumlah UPT Monumen dan Tugu Perjuangan	721.524.367,00	5,00	119.752.277,00	5,00	Monumen	16,60	100,00	

Kode Program, Kegiatan & Sub Kegiatan	Nama Program, Kegiatan & Sub Kegiatan		Indikator / Tolak Ukur Kinerja	Target Kinerja		Realisasi Kinerja		Satuan	Capaian Kinerja (%)		Rata-Rata Capaian Kinerja
				Anggaran (Rp)	Koefesien / Volume	Anggaran (Rp)	Koefesien / Volume		Anggaran / Keuangan	Outcome / Output	
(1)	(2)		(3)	(4)		(5)		(6)	(7) = (5)/(4)*100		(8)
1.06.07.2.01.03	6.1.3	Sub Kegiatan : Pengamanan Taman Makam Pahlawan Nasional Kabupaten/Kota	Jumlah taman makam pahlawan dan Monumen Tugu Perjuangan	94.084.218,00	5,00	11.482.938,00	5,00	Monumen	12,20	100,00	
		Jumlah		9.889.195.000,00		2.103.322.129,00	41,91		21,27	41,91	31,59


PERMASALAHAN ATAU FAKTOR PENGHAMBAT KEBERHASILAN PENCAPAIAN KINERJA :

1. Pengadaan Sembako di AJK pada bulan Juni dan Pengadaan Barang (sembako) belum di SPJ kan
- 2.....

UPAYA TINDAK LANJUT YANG TELAH DILAKUKAN PERANGKAT DAERAH :


1. Agar Kelengkapan SPJ diselesaikan lebih awal sehingga disaat anggaran kas sudah tersedia bisa langsung direalisasikan
- 2.....

Sekretaris,



PUTU GOPI SUPARNACA, S.Sos
NIP. 19730222 199203 1 003


Kepala Bidang Pelayanan dan Rehabilitasi Sosial,



MAMAN WAHYUDI, S.Sos
NIP. 19671012 199403 1 007


Dievaluasi,
Singaraja, 4 April 2022

Kepala Dinas Sosial Kabupaten Buleleng,




I PUTU KARIAMAN PUTRA S,Sos, MM
NIP. 19691231 199103 1 053

Kepala Bidang Perlindungan Jaminan Sosial,



YAYAN SUTRISNA, S.Sos
NIP. 19681224 199403 1 005

Kepala Bidang Pemberdayaan Sosial & Penanganan Fakir Miskin,



NYOMAN MARIANI FEBRIANTI, S.Sos, MAP
NIP. 19830213 200902 2 003